




BIOLOGISK RENSNING

FORSØG 2

KLIMA TIL LÆRING OG DEBAT

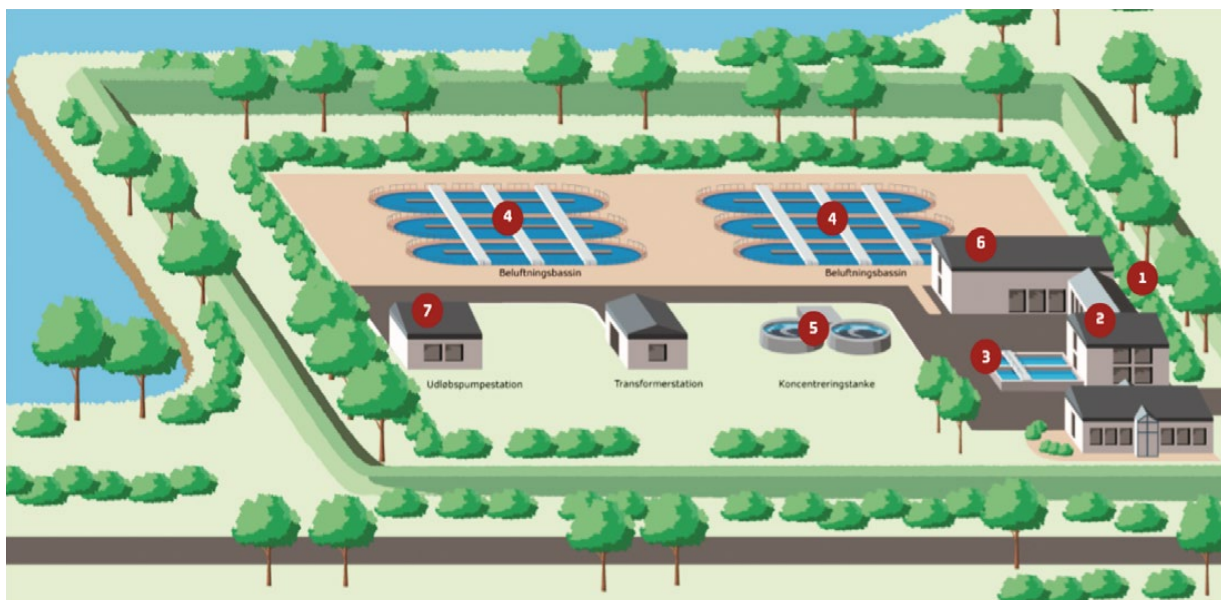



Biologisk rensning på rensesanlægget (forsøgsvejledning)

Formål

Spildevandsrensningen på rensesanlægget foregår typisk i tre processer: mekanisk, kemisk og biologisk rensning.

Dette forsøg er opdelt i to delforsøg og har til formål at vise princippet i den biologiske rensning, hvor det er mikroorganismer, der renser spildevandet, når de nedbryder organisk stof (rester fra mad og afføring). De mikroorganismer, der anvendes i den biologiske rensning på rensesanlægget, er bakterier, men i øvelsen benytter vi os af en anden type mikroorganismer, nemlig gærceller.





Baggrundsviden

Inden I går i gang med forsøget, får I først lidt baggrundsviden. Figuren nedenfor viser et oversigtskort over Egsmade Centralrenseanlæg i Svendborg. Under billedet kan I læse, hvad der sker i de forskellige nummererede dele af anlægget.

Spildevandet fra Svendborg og opland, Drejø, Skarø og store dele af Tåsinge bliver pumpet til Egsmade Centralrenseanlæg (1).


Først sker der en mekanisk rensning af spildevandet. Den mekaniske rensning er opdelt i to trin. Først løber spildevandet igennem en rist, hvor de store ting bliver frasorteret (2). Dernæst ledes vandet videre til sand- og fedtfanget (3), hvor der blæses luft gennem spildevandet. Det får fedt til at samle sig på overfladen og sand til at synke til bunds.

Spildevandet ledes nu ud til to store bassiner (4). Det er hér den biologiske rensning foregår. På vejen til bassinerne tilsættes spildevandet jern- eller aluminiumholdige kemikalier, som medfører at fosfor fra bl.a. vaskemidler bliver tungtopløseligt og synker til bunds.

I de store bassiner benytter vi os af bakterier til den fortsatte rensning af spildevandet. Bakterierne sørger for at fjerne den mængde fosfat, der er tilbage i spildevandet og fjerner desuden næringsstoffet kvælstof (nitrat) ved at omdanne det til frit kvælstof, der frigives til atmosfæren (kan ses som små luftbobler på vandoverfladen). Der er to overordnede typer af bakterier i bassinerne, som står for fjernelsen af kvælstof. Det er hhv. iltelskende "aerobe" og ilthadende "anaerobe" bakterier. For at tilgodese begge bakterietyper sker der skiftevis en iltning af spildevandet efterfulgt af en periode, hvor der ikke pumpes ilt i vandet.

På bunden af de store bassiner ligger en stor mængde slam. Det er det organiske stof i spildevandet, der er sunket til bunds. Bakterierne kan kun trives, hvis der er en stor mængde slam i bassinerne. Slammængden kan dog blive for stor, og en pumpe sørger for at pumpe overskuds-slam til koncentreringstankene (5). Hér bliver slammet koncentreret og ledes efterfølgende ind til slampresseren (6). Slampresseren har til formål at trykke så meget vand som muligt ud af slammet, så det til sidst minder om fugtig jord, der kan bruges som biogødning på markerne. Inden biogødningen spredes på marken foretages analyser, for at sikre at biogødningen lever op til de gældende kvalitetskrav.

Vores udløbspumpestation (7) sørger for at pumpe det rensede spildevand ud gennem en 4,5 kilometer lang rørledning til Langelandssund, hvor det lukkes ud på 10 meters dybde.



2. delforsøg

Biologisk rensning - kemikaliers påvirkning af mikroorganismer

Det andet delforsøg viser, hvordan kemikalier kan påvirke mikroorganismene.

Materialer

400 ml organisk spildevand* (brug spildevandsopløsningen fra delforsøg 1),

2 flasker

2 balloner

1 pakke gær

Lille måleglas

Spatel

Tragt, 10-20 ml flydende kemikalie (fx flydende kalkfjerner)

Fremgangsmåde

- 1) Gæren smuldres ned i det organiske spildevand. Rør rundt med spatlen til gæret er helt opløst.
- 2) Fordel opløsningen i de to flasker vha. tragten.
- 3) Til den ene flaske tilføres nu 15 ml kalkfjerner ved hjælp af et måleglas.
Pas på, at I ikke får noget på tøjet/huden – hvis det sker, vaskes grundigt med vand og underviseren kontaktes.
- 4) Sæt en ballon forsigtigt over hver flaske. Pas på, at ballonen ikke går i stykker.
- 5) Mens I afventer forsøgsresultatet, skal I beskrive jeres hypoteser til forsøget.
- 6) Besvar spørgsmålene nedenfor.

Spørgsmål

- a) Hvordan tror I, kemikalier påvirker mikroorganismene?
- b) Hvad sker der med ballonerne og hvorfor?
- c) Hvorfor bruger man ikke redskaber men i stedet levende mikroorganismer til at fjerne opløst organisk stof?